

Povestea florilor de primavara

A fost odata o fata de imparat, care era tare mandra si plina de sine. Cat era ziua de lunga, nu se ocupa decat de ea insasi si uita sa mai priveasca in jurul sau.


Intr-o zi, o raza de soare i-a atins parul si inima si a induiosat-o, facand-o sa observe gingasia unui ghiocel ce abia se nastea. Pentru ca pana atunci nu mai observase asa ceva, nu stia ce fel de fiinta avea in fata si ramase foarte incurcata inaintea clopotelului alb. Simtindu-se studiat, ghiocelul se misca usor si isi desfacu capsorul in trei petale albe, care incepura sa raspandeasca in jur un parfum proaspat si tineresc. Fata constata ca nici unul din parfumurile pe care le cunostea nu avea suavitatea si discretia acestuia. Micutul se mai misca putin si o invalui pe printesa intr-o mireasma placut mirositoare care ii atinse narile, plamanii si ii mangaie inima. Si din acea clipa, ea incepu sa urmareasca ghiocelul, pana intr-o buna zi cand observa ca el se usuca si se face tot mai mic, apoi se scutura de tot. Fetei ii paru foarte rau ca-l pierduse, mai ales ca, pana la el, nu mai daduse importanta nici unei alte fiinte din preajma sa.

Intamplarea nu o uita si se hotari sa fie mai atenta. Astfel ea incepu sa simta si alte parfumuri, pe care nu le sezizase pana atunci. Rand pe rand, cerceta mirosul delicat si al altor flori de primavara - zambila, narcisa, toporasul, vioreaua, violeta si constata ca le devenise prietena, caci, ori de cate ori se afla in preajma lor, ele isi miscau capetele impodobite si o atrageau cu parfumul lor. Baga de seama ca, in lumea florilor parfumul exprima dorinta lor de a fi observate si iubite. El este darul de iubire pe care florile ni-l ofera cu generozitate, impreuna cu alte daruri minunate: culoarea, prospetimea, puritatea si frumusetea. Acesta a fost adevarul la care a ajuns, in final, si fata de imparat, care se hotari din acel moment sa fie mai atenta la ceea ce se afla in jurul sau. Ea incepu sa observe ca era inconjurata de multa iubire si frumuseti, pe care nu le descoperise din cauza mandriei si egoismului sau.

De atunci – se spune - ca fata de imparat, de cate ori zareste o planta inflorita se opreste si in taina ii sopteste:

Gingasa floare, cu parfumul fin
De tine ma apropii, ca sa te alint.
Un zambet cald este mirosul tau
O boare imbalsamata este sufletul tau.
Sa ne unim in suflet si-n alint,
Gingasa floare, cu parfumul fin !

Planta care o aude, in taina ii raspunde, invaluind-o cu iubire vegetala.



De primăvară


autor Cristina Ungureanu

*Dealurile își îndeasă
Cușmele verzui, pe frunți,
Iar zăpada ne salută
De pe creștete de munți.*


*Ploaia își privește chipul
În oglinda bălților,
Soarele se odihnește
Pe salteaua norilor.*

*Lungi alaiuri de lalele,
Până la căderea serii,
`Nață cupe colorate
În onoarea Primăverii.*


din volumul Anotimpurile copilăriei, Editura Ars Docendi, București, 2013



Ajută albinuta sa ajunga la stup.



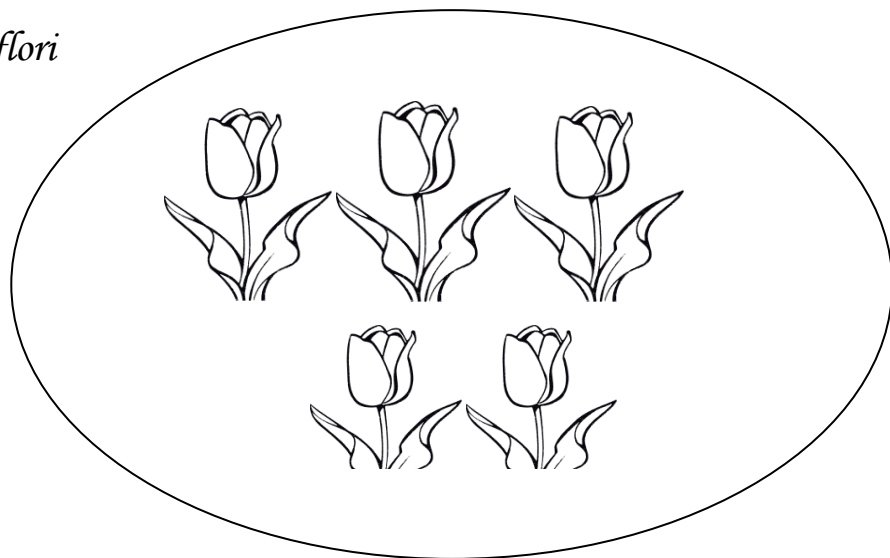
Inceruieste floarea mica, taie cu o linie floarea mare, coloreaza floarea mijlocie.



Coloreaza tot atatea flori

cat arata cifra.

3





Magie



Este cald, natura-nvie...
Cine a făcut magie
Și-a adus, pe rămurele,
Ciripit de păsărele?

Ce spectacol minunat!
Oare, cine a-mbrăcat
Pomișorii din livadă
În costume de paradă?



Cine fracul i-a croit
Greierașului vestit
Și i-a acordat chitara?
Nu știți cine? Primăvara!

Vali Slavu

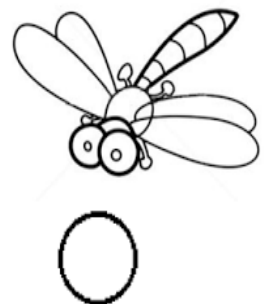
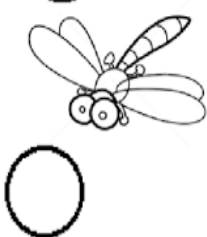


. Coloreaza insectele.



. Coloreaza fluturasii, incercuieste omizile si taie cu o linie buburuzele.



. Coloreaza bulinutele de sub albine.



**Înfloresc grădinile
Ceru-i ca oglinda ;
Prin livezi albinele
Și-au pornit colinda...**



**Cântă ciocârliile
Imn de veselie ;
Fluturii cu miile
Joacă pe câmpie.**

**Joacă fete și băieți
Hora-n bățatură -
Ah, de ce n-am zece vieți
Să te cânt, Natură!**



MAMA DRAGA, TE IUBESC!"

FISA NR. 1




1. Cand sarbatorim Ziua mamei?
2. Cum ii arati mamei tale dragostea pe care o simti fata de ea?
3. Alege un buchet pentru mama ta si spune din ce flori de primavara este alcatuit. Coloreaza-l.
4. Incercuieste cu rosu buchetul pentru doamna educatoare si denumeste florile.

Incercuieste cu albastru buchetele pentru bunicile tale. Denumeste florile din aceste buchete.

FISA NR. 2

1. Încercuiește cu roșu cifra care arată câte inimioare sunt în total!
2. Colorează prima, a treia și ultima inimioară!
3. Încercuiește cu verde cifra care arată câte inimioare ai colorat!



5. Colorează buchetul pe care vrei să-l oferi mamei tale de Ziua mamei.



5. Colorează a doua și a patra inimioară. Câte au rămas necolorate?



6. Încercuiește multimea florilor. Spune câte flori sunt.



Coloreaza vaza cu flori pentru mamica ta.



*CU DRAG PENTRU EA,
PENTRU
MAMA MEA*

Mama


Mama-i clipa de-alinare
Visul meu cu îngerii buni,
Mama-i dulcea sărutare,
Mii de flori prinse-n cununi.
Mama-i zarea fermecată,
Dragostea urcată-n cer,
Floarea vie-mbujorată,
Clipele de sfânt mister.





Ce știți voi? Vă place ciocolata?

De unde credeți că provine ciocolata?



despre ciocolată?



Provine ciocolata de la magazin?

Noi cumpărăm ciocolată de la magazin, însă aceasta este făcută de fapt din boabe de cacao.



De unde vine ciocolata?

- Ciocolata provine din păsăi de cacao.
- Păsăile de cacao cresc în arborii de cacao.
- Arborii de cacao cresc pe **plantații** mari în locuri foarte calde precum Brazilia din America de Sud, și Ghana în Africa de Vest.



Cum se recoltează boabele de cacao?

Păstăile de cacao **se coc** după șase luni de creștere, iar apoi ele sunt **recoltate**.

Pentru a putea scoate boabele de cacao, acestea sunt desfăcute cu ajutorul unei **macete**.



Ce se întâmplă cu boabele de cacao?

Boabele de cacao sunt acoperite cu frunze de bananier și sunt lăsate în soare la uscat timp de o săptămână.

Boabele sunt expediate spre fabricile de ciocolată din toată lumea.



Cum se face ciocolata din boabele de cacao?

- În fabrici, boabele sunt curățate, iar apoi prăjite.
- Cojile se sparg și se îndepărtează, iar ceea ce rămâne este **miezul de cacao** spart în bucăți.
- Apoi, miezul este măcinat într-o **pastă** groasă.
- Pentru a îi da un gust bun ciocolatei, se adaugă alte ingrediente precum zahăr, unt de cacao și lapte.
- Ciocolata este tumată într-o **matrită (formă)** și este lăsată să se întărească.
- În final, ciocolata este împachetată și este trimisă în magazine pentru a fi vândută.



Urmăriți!

Urmăriti acest videoclip pentru a vedea cum este produsă ciocolata într-o fabrică.

La ce este folosită ciocolata?

Ciocolata este folosită la prepararea multor produse și băuturi delicioase.



Discutați!

Care este sortimentul tău preferat de ciocolată?

Dicționar

recoltate – când culturile sunt adunate

pastă - o substanță groasă, moale și lipicioasă

macetă - un cuțit mare și greu

plantații - un grup mare de plante și pomi

a se coace - gata de a fi folosit sau mâncat

miez – parte interioară, moale, a sâmburelui anumitor fructe

matriță - un recipient gol folosit pentru a da unui lichid o formă atunci când acesta se răcește și se întărește

Dupa modelul acestei povestiri incearca si tu sa refaci drumul cartofului, al painii, al untului, al oricarui aliment care tie iti place! Nu uita sa scrii cateva cuvinte pentru fiecare etapa si sa faci un mic desen!

Mult succes